

LES JOUEURS PASSÉS PAR LE PÔLE ESPOIR

Étude – Saison 2021/2022



LES RÉFLEXIONS DES STATISTIQUES

Cette réflexion a pour but de mettre en lumière plusieurs points :

- Cartographier la provenance des joueurs passés par le Pôle selon les comités, mais aussi les clubs (Bassin de population)
- Mettre en lumière la réussite du Projet Pôle Espoir – Pôle France pour l'accès au Haut Niveau (NBA, Betclic Elite, Pro B)
- Les Centres de Formation : quelle structure réussit à sortir des joueurs vers le Haut Niveau?
- L'arrêt de la pratique : une donnée à ne pas négliger pour les jeunes joueurs entrant au Pôle
- Les Pôlistes et les Équipes de France, quelle représentation au sein des différentes équipes de France

LE PÔLE ESPOIR ILE DE FRANCE

Le Pôle Espoir Masculin a ouvert ses portes en 1999, avec comme première génération entrante; la Génération des 1985 avec un certain Ali Traoré.

Cette saison, c'est la 23^{ème} Génération qui fréquente le Pôle Espoirs de Chatenay-Malabry.

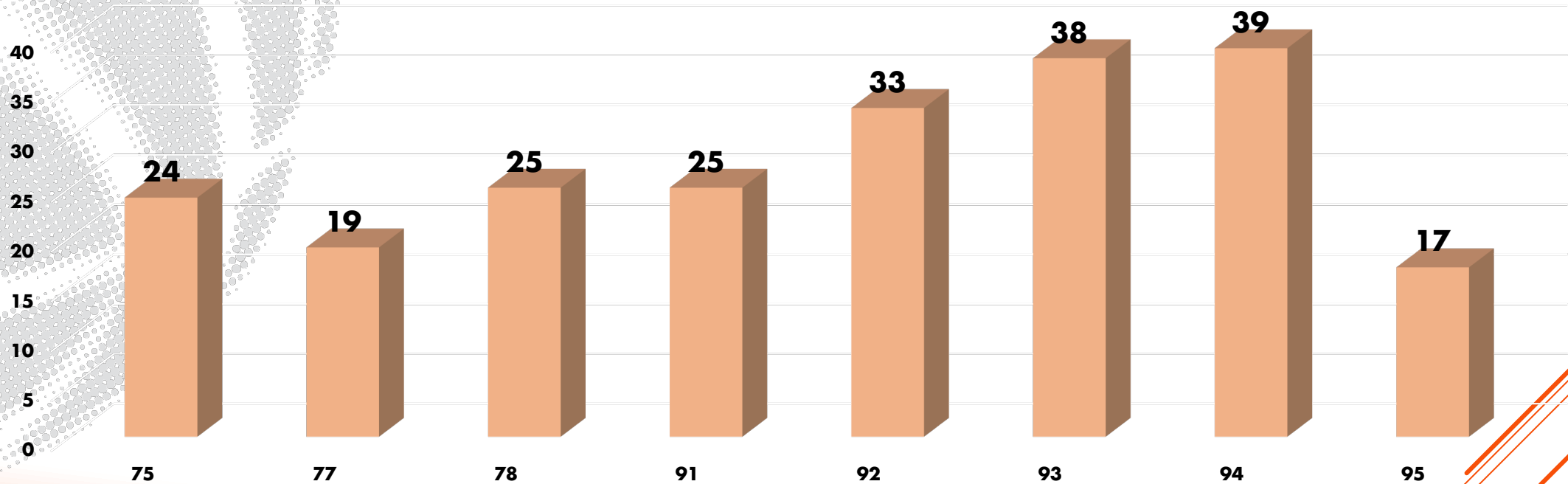
À ce jour :

- ❑ 239 joueurs ont fréquenté ou fréquentent le Pôle Espoir IDF
- ❑ 223 Joueurs sont passés par le Pôle Espoir IDF
- ❑ 171 Joueurs n'ont passé qu'une année au Pôle
- ❑ 52 Joueurs ont passé deux ans au Pôle
- ❑ 43 Joueurs ont intégré le Pôle France à la sortie du Pôle
- ❑ 1 Joueur a réussi à atteindre la NBA : Evan Fournier
- ❑ 2 Joueurs évoluent dans un club Européen de Haut Niveau : Mam Jaiteh (Bologne – Italie) – Darell Poirier (Estudiantes Madrid)



LA PROVENANCE DES JOUEURS PAR COMITÉ DÉPARTEMENTAL

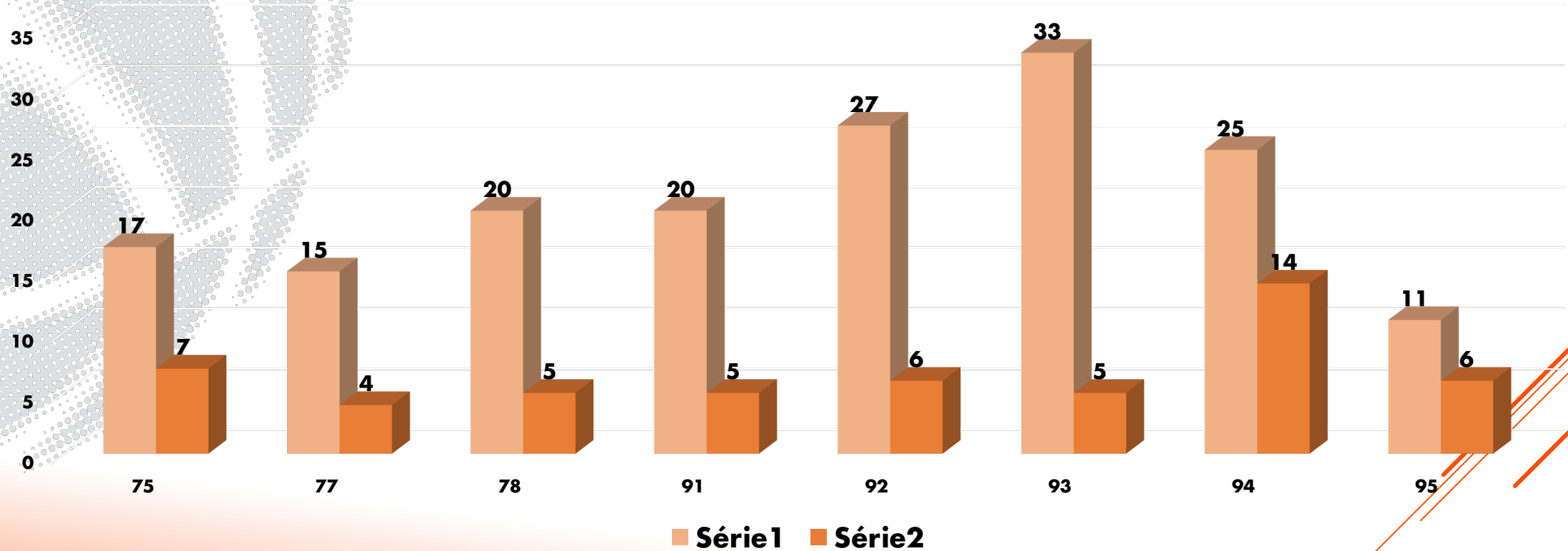
Joueurs du Pôle Espoir & Comités d'Origine



3 Départements fournissent le plus grand nombre de joueurs au Pôle les :
CD92 - CD93 - CD94

LA PROVENANCE DES JOUEURS PAR COMITÉ DÉPARTEMENTAL

Joueurs du Pôle Espoir en fonction du Comité D'origine et Nombre d'Années au Pôle



A noter que de nombreux joueurs issus du CD94 ont effectué 2 années au Pôle Espoir (14 joueurs).

LA PROVENANCE DES JOUEURS PAR COMITÉ DÉPARTEMENTAL

Comités Généralions	75	77	78	91	92	93	94	95
1985	5			3	1	2	1	
1986	2	1	2	1		2	3	
1987		1	1		1	4	1	
1988		1	2		3	2	1	2
1989		1	2		2	1		2
1990	2	1		2	2	2	1	2
1991	3	1	2	2	1	1		
1992	4	1	3		1		1	1
1993				2	2	2	2	
1994		1		3	4		2	1
1995	2		2	2		1		
1996		1	2	1	3	2	2	
1997		2		1	2	2	3	1
1998		1	3		3	1	1	1
1999	1	1	1	2	1	1	1	1
2000	1	1	1	1		2	3	
2001	1		1		3		4	1
2002	1			1		1	2	3
2003	1	1	1	1		5	2	
2004		2	1	1	1	3	2	
2005	1	1		1	1	2	4	1
2006		1		1	2	1	3	1
2007		2	4	2		1	2	
2008		2		1	2	1		1

LA PROVENANCE DES JOUEURS PAR COMITÉ DÉPARTEMENTAL

Pour reprendre le tableau vu sur la slide précédente, on peut noter que les Comités n'ont pas fourni de joueurs au Pôle Espoir sur plusieurs générations

CD75 : 12

CD77 : 5

CD78 : 9

CD91 : 6

CD92 : 6

CD93 : 3

CD94 : 4

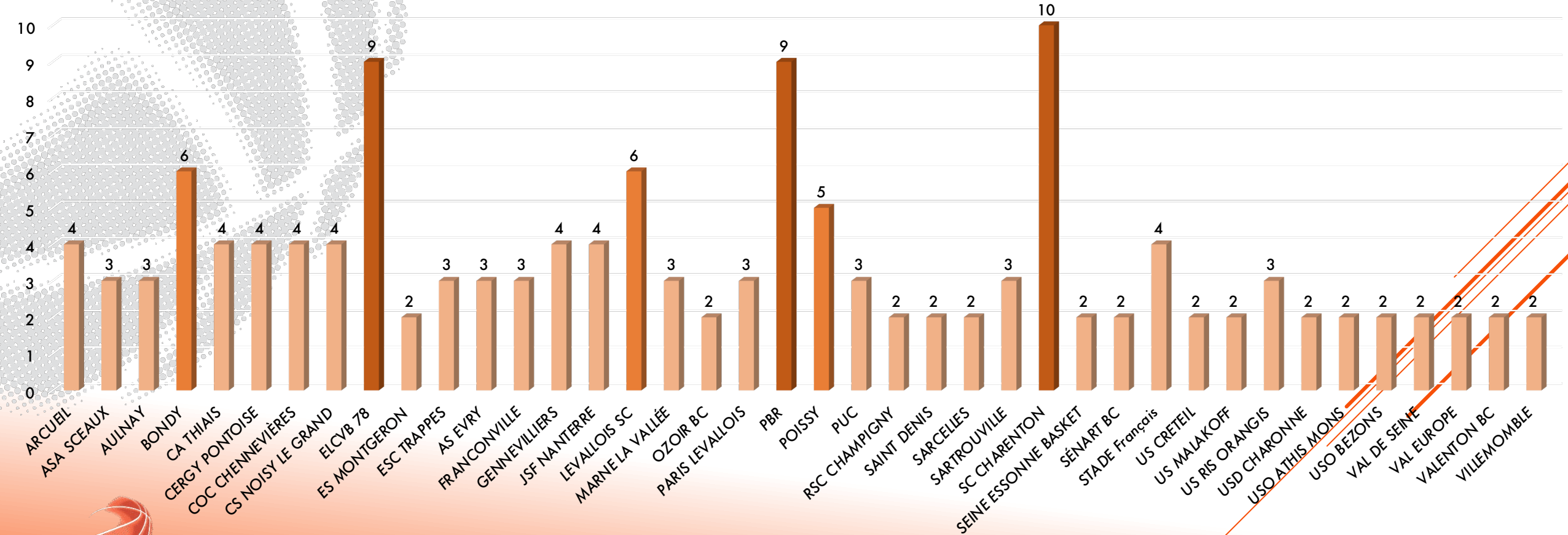
CD95 : 11

A noter que pour le moment la Génération 2008 est notée car certains sont présents au Pôle mais que certains Comités pourraient intégrer des jeunes de cette année d'âge en Septembre 2022.

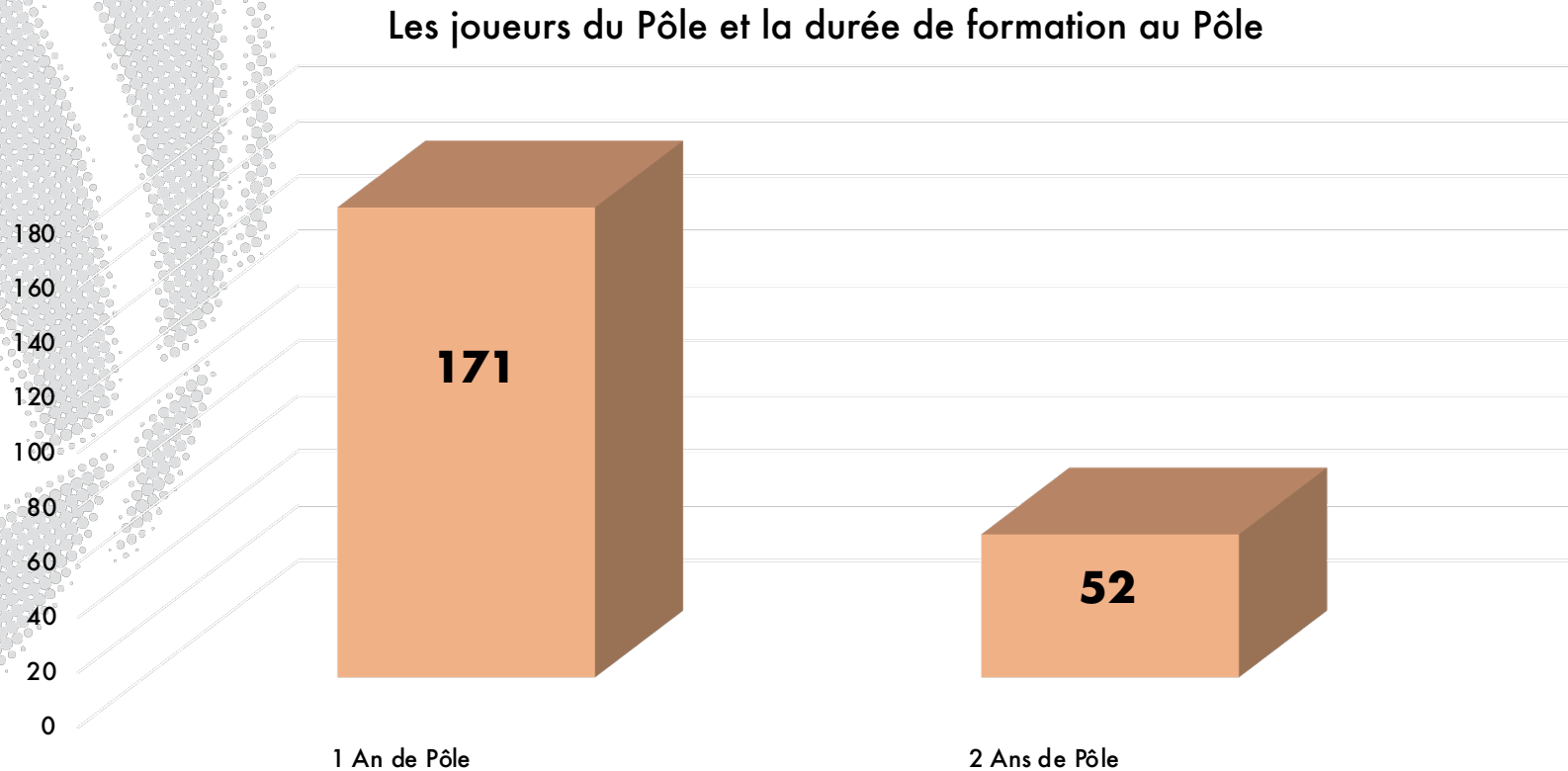
CLUBS D'ORIGINES DES POLISTES

123 Clubs d'origines différents pour nos pôlistes, voici les clubs qui ont fourni plus de 2 joueurs au Pôle

Les clubs d'origines des Pôlistes Franciliens



PÔLE ESPOIR ET DURÉE DE FORMATION

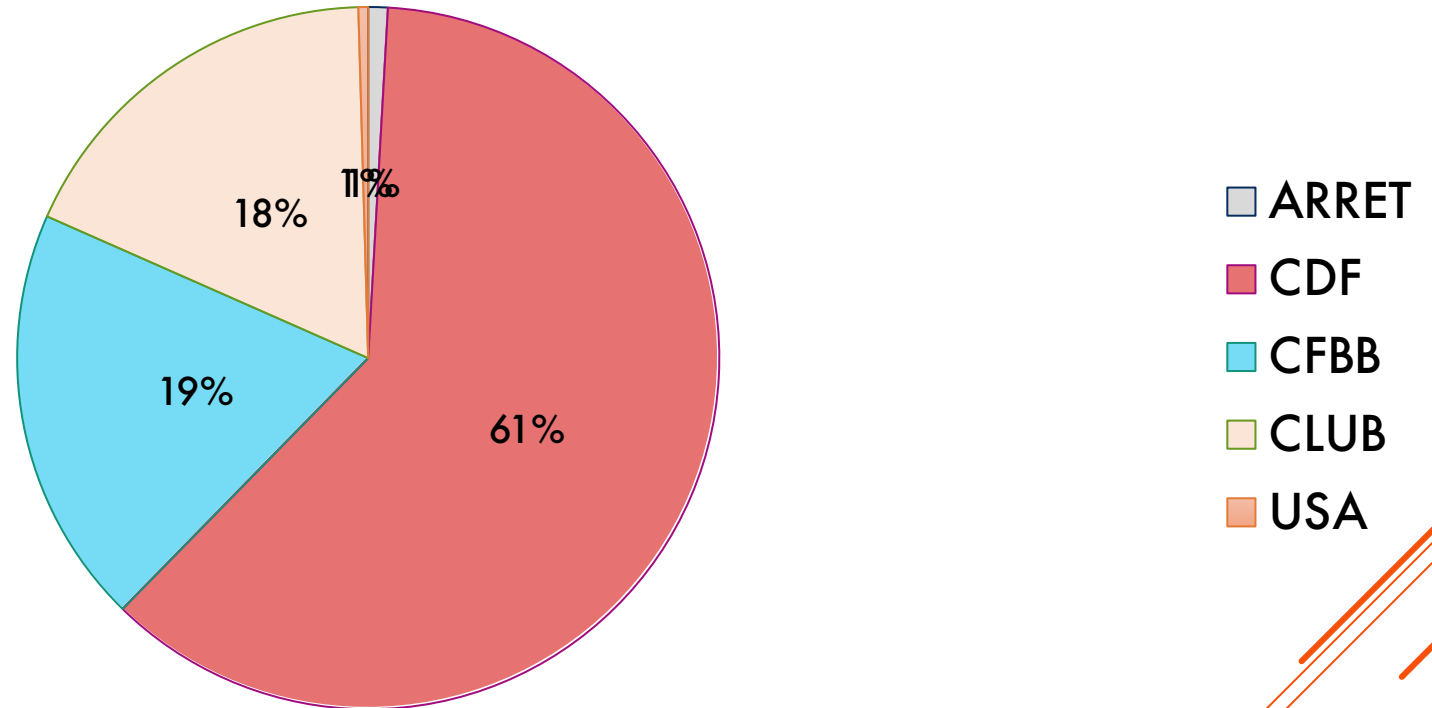


171 joueurs n'ont effectué qu'une saison au sein du Pôle Espoir, néanmoins nous cherchons à présent à faire en sorte que nos jeunes puissent suivre le cursus de 2 ans afin d'être mieux préparés pour intégrer la suite du parcours de performance fédérale.

Sur la Génération actuelle (2007) : 6 Joueurs sur 9 sont sur un cycle de 2 ans.

L'ORIENTATION POST PÔLE ESPOIR

Structures de Formation post Pôle Espoir

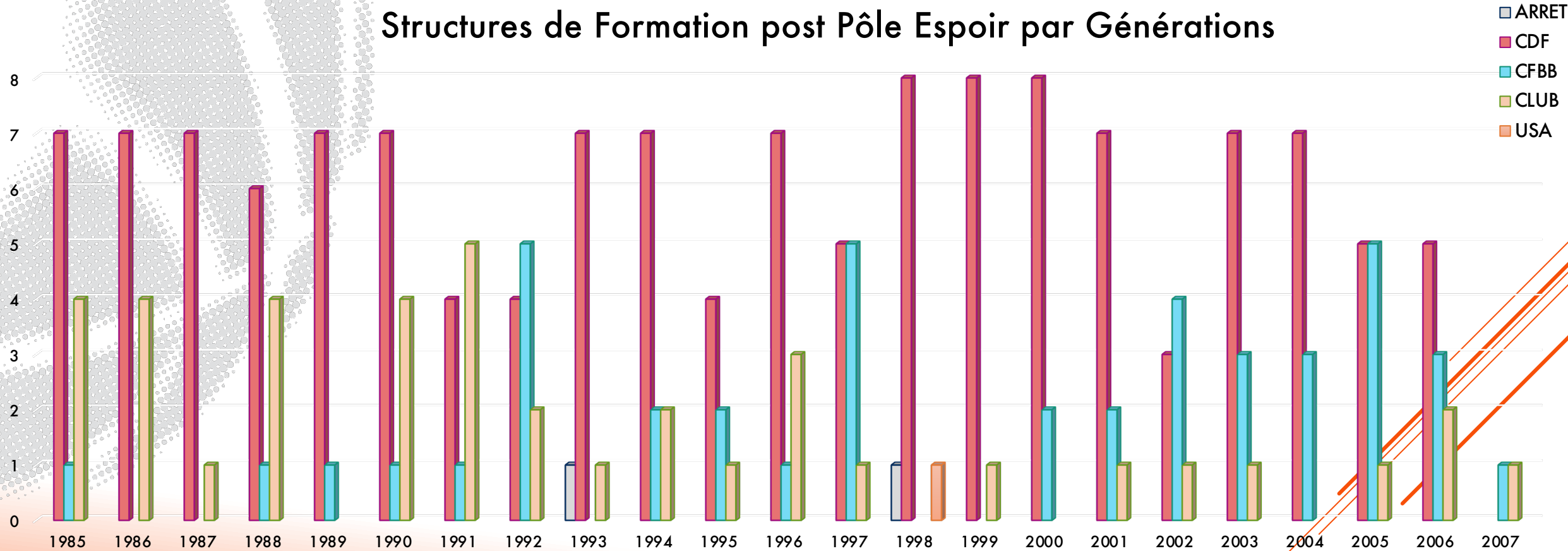


La suite du cursus de formation pour nos jeunes polistes passe par les Centres de Formation (61%) et le Pôle France (19%)

A noter qu'au début de la création du Pôle, les jeunes repartaient davantage dans leurs clubs car les centres de formation n'étaient pas encore organisés comme aujourd'hui.

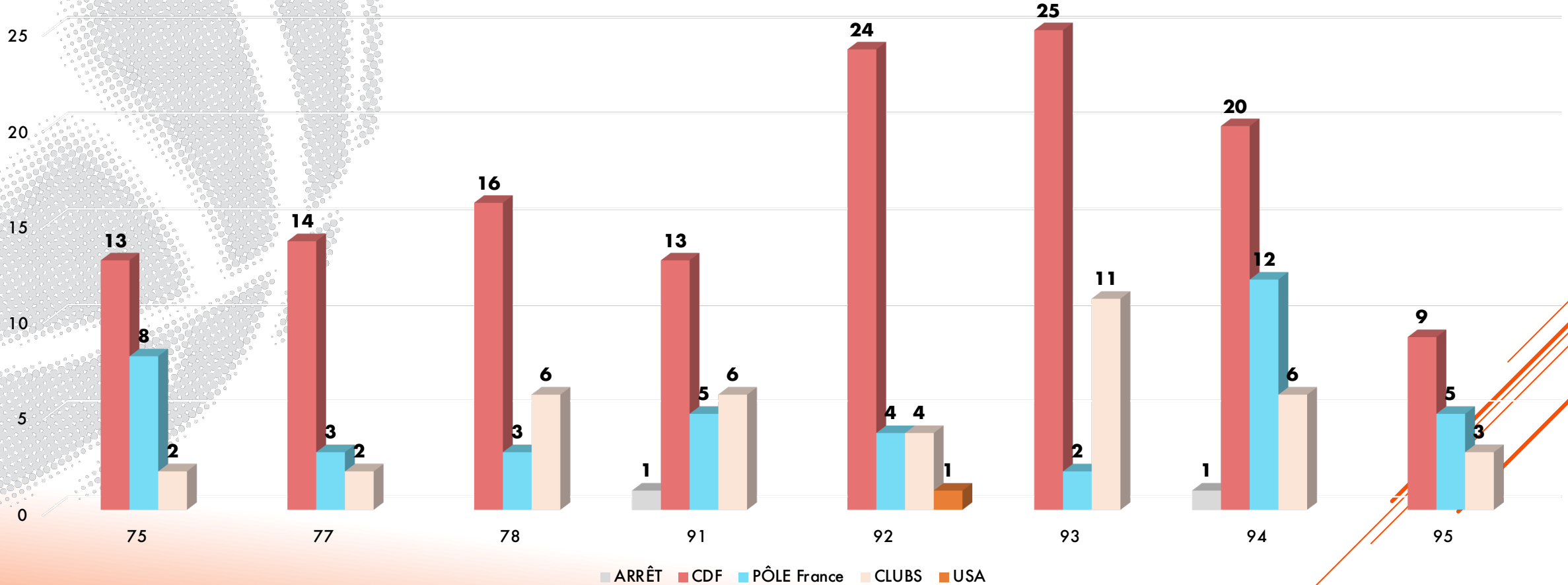
L'ORIENTATION POST PÔLE ESPOIR

Structures de Formation post Pôle Espoir par Générations



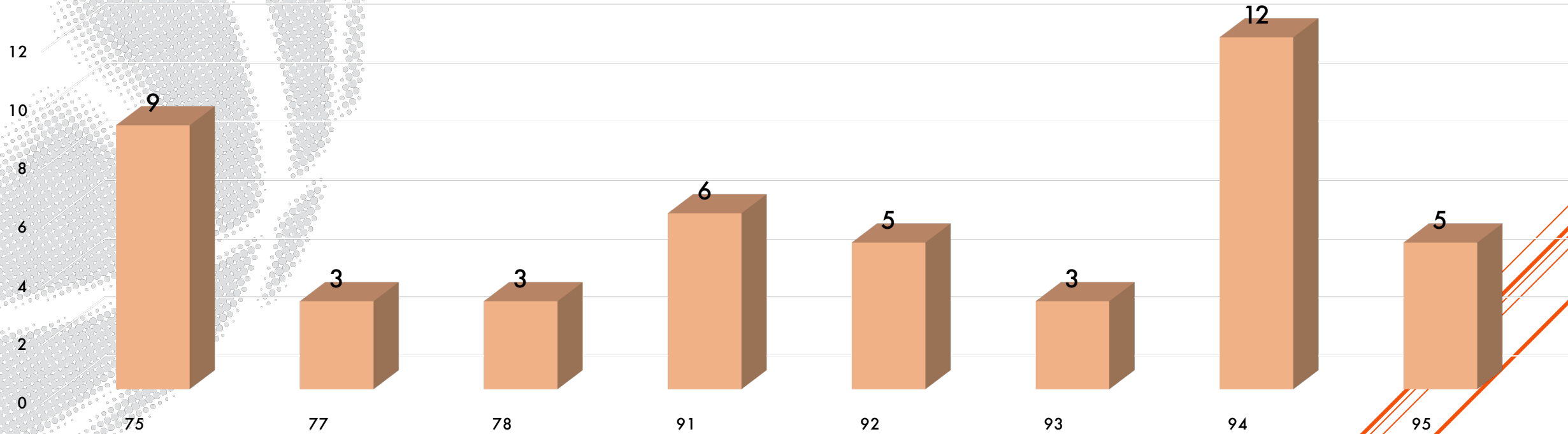
L'ORIENTATION POST PÔLE ESPOIR

Orientation Post-Pôle des Joueurs par Comités d'Origine



LES JOUEURS DU PÔLE & LE PÔLE FRANCE

Nombre de Joueurs entrés au Pôle France par Départements

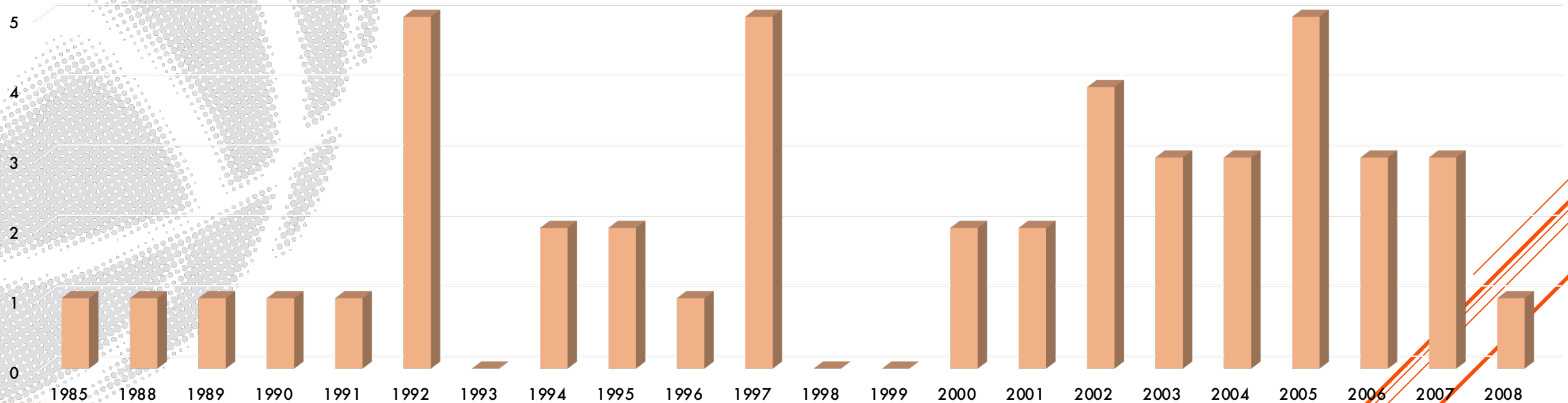


Le CD 94 est le comité qui a vu le plus de joueurs intégrer le Pôle France à l'issue du Pôle Espoir (12 joueurs), ensuite vient le Comité Parisien et le Comité de l'Essonne.

A noter que peu de joueurs issus du CD93 ont intégré le Pôle France (3) sur les 38 jeunes issus de ce même comité (7,9%).

PÔLE ESPOIR & PÔLE FRANCE

Nombre de Joueurs entrés au Pôle France par Générations

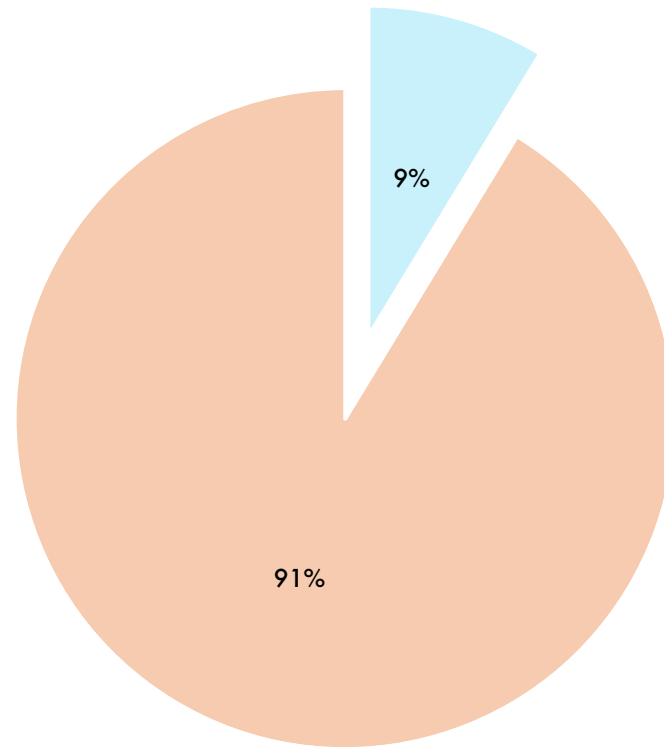


Depuis la Génération 2000, le Pôle Espoir fourni au minimum tous les ans 2 joueurs au Pôle France.

3 Générations ont vu 5 jeunes intégrés le Pôle France : Génération 92/97/2005

PÔLE ESPOIR & PÔLE FRANCE

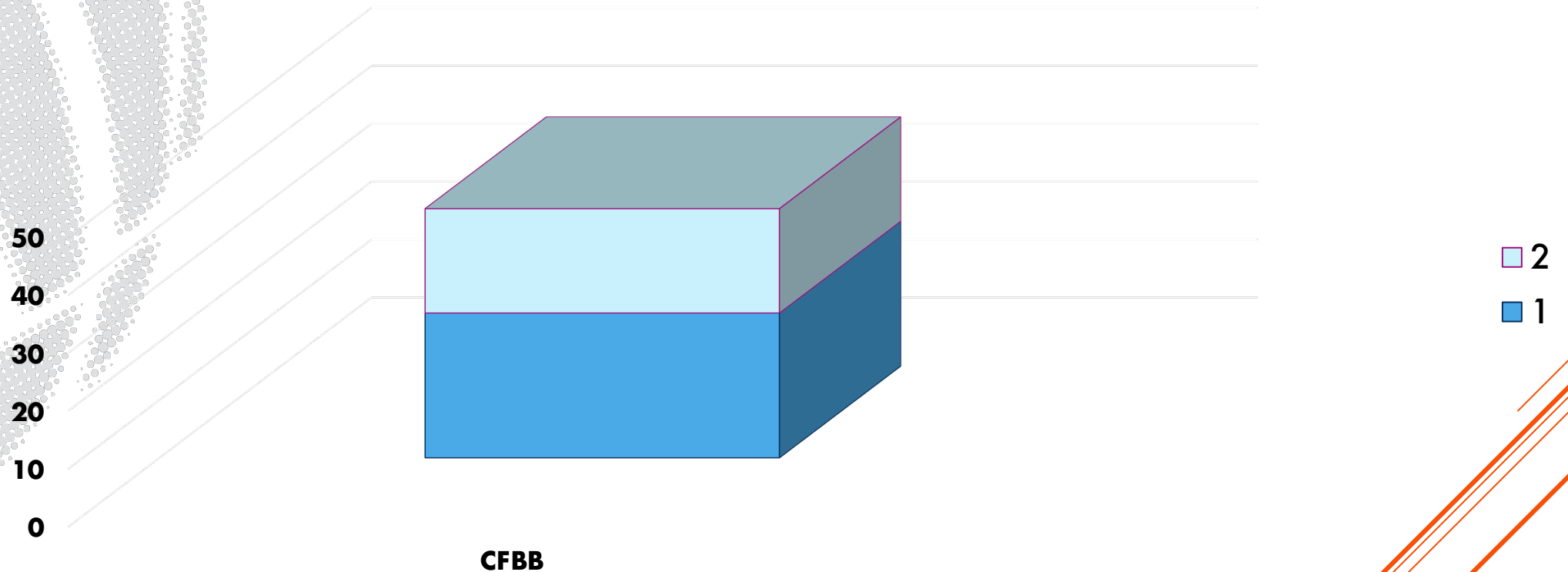
Année d'entrée au Pôle France



■ Entrée en N-1 ■ Entrée Année N

PÔLE ESPOIR & PÔLE FRANCE

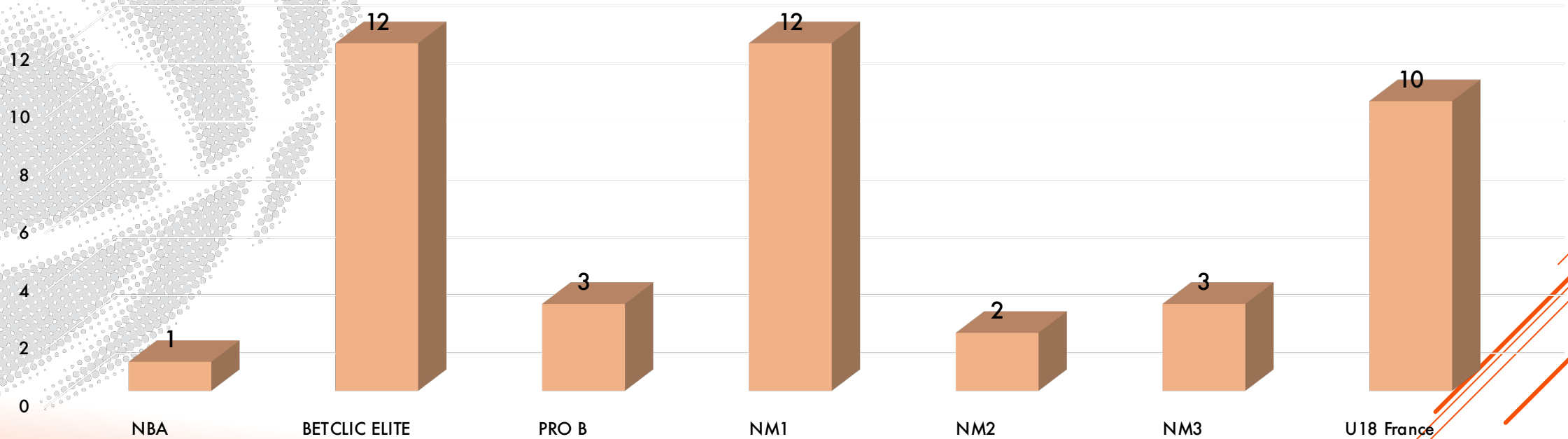
Entrée au Pôle France & Nombre d'années au Pôle Espoir



- ❑ 43 Joueurs ont intégré le Pôle France à l'issue de leur formation au Pôle Espoir
 - ❑ 25 ont fait une année au Pôle, 18 ont fait 2 années au Pôle
- ❑ 35% des joueurs ayant fait 2 ans au Pôle Espoir ont continué leur formation au Pôle France
 - ❑ 14,6% des joueurs ayant fait 1 an au Pôle Espoir ont intégré le Pôle France à leur sortie

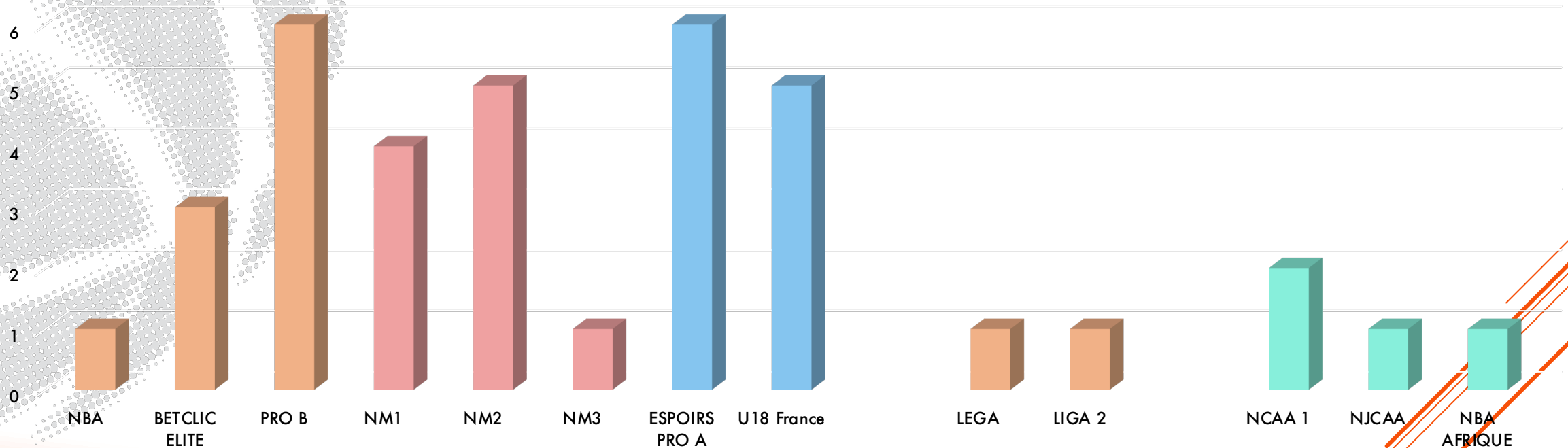
PÔLE ESPOIR & PÔLE FRANCE

Niveau le plus élevé atteint par les Joueurs passés par le Pôle Espoir & le Pôle France



PÔLE ESPOIR & PÔLE FRANCE

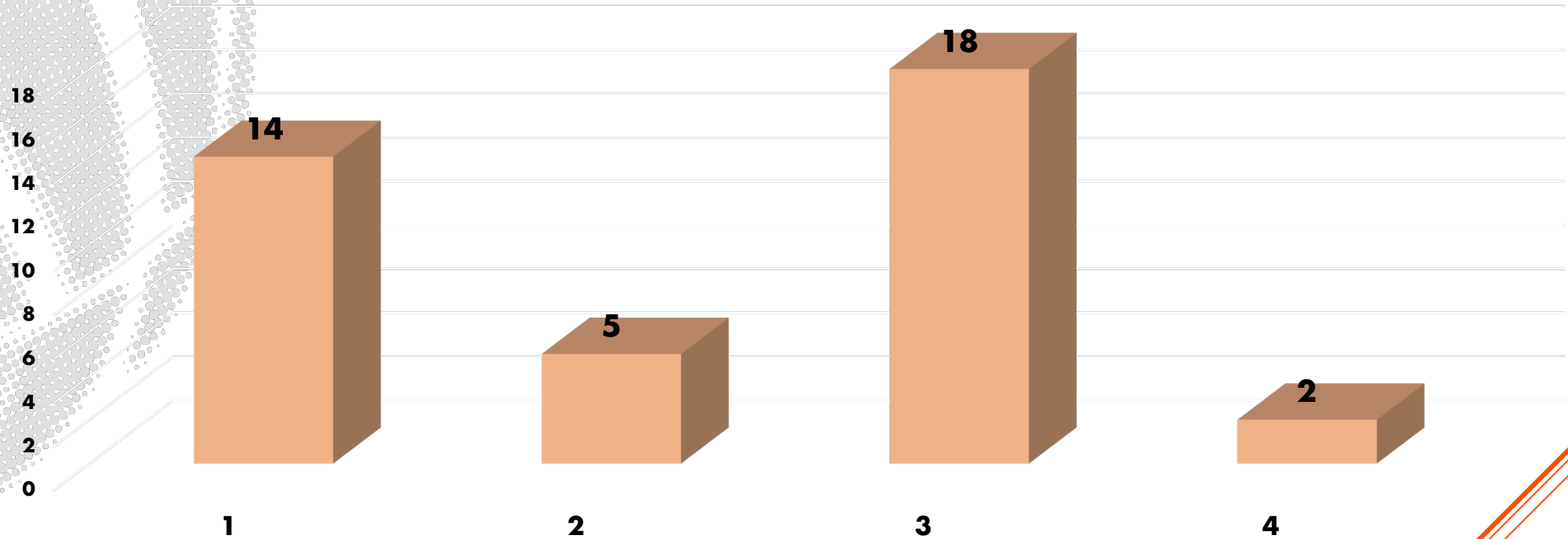
, Niveau actuel des Joueurs passés par le Pôle Espoir et le Pôle France



- ❑ 28% des joueurs ayant fait le cursus Pôle Espoir – Pôle France sont professionnels cette saison
- ❑ 23,3% évoluent dans les Championnats Nationaux (NM1-NM2-NM3), sachant que les joueurs évoluant en NM1 sont professionnels ou semi-professionnels
 - ❑ 14% des joueurs sont à l'étranger cette saison

PÔLE ESPOIR & PÔLE FRANCE

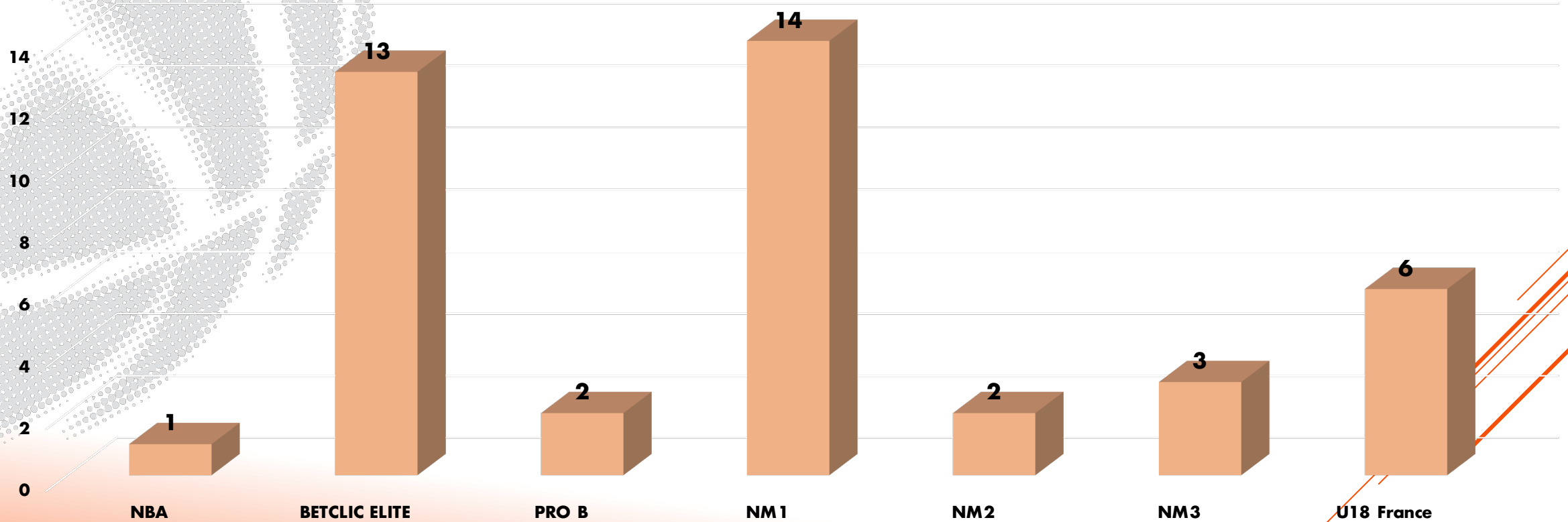
Nombre d'Années passées au Pôle France par les joueurs du Pôle Espoir



- ❑ 46% des joueurs ont effectué un cycle complet au Pôle France
- ❑ 32,5% n'ont effectué qu'une seule saison au Pôle France soit car pas conservés, soit par choix personnel

PÔLE ESPOIR & PÔLE FRANCE

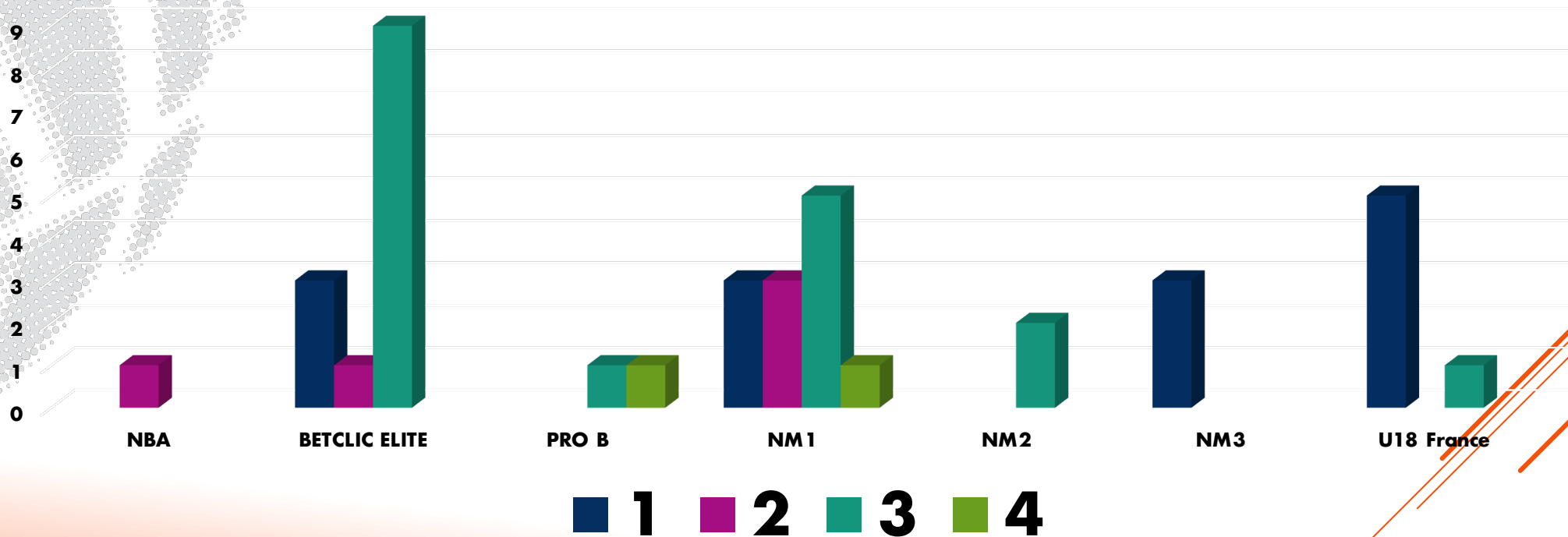
Plus Haut Niveau Joué par les Joueurs du Pôle France passés par le Pôle Espoir



PÔLE ESPOIR & PÔLE FRANCE

Plus Haut Niveau Joué par les Joueurs du Pôle France passés par le Pôle

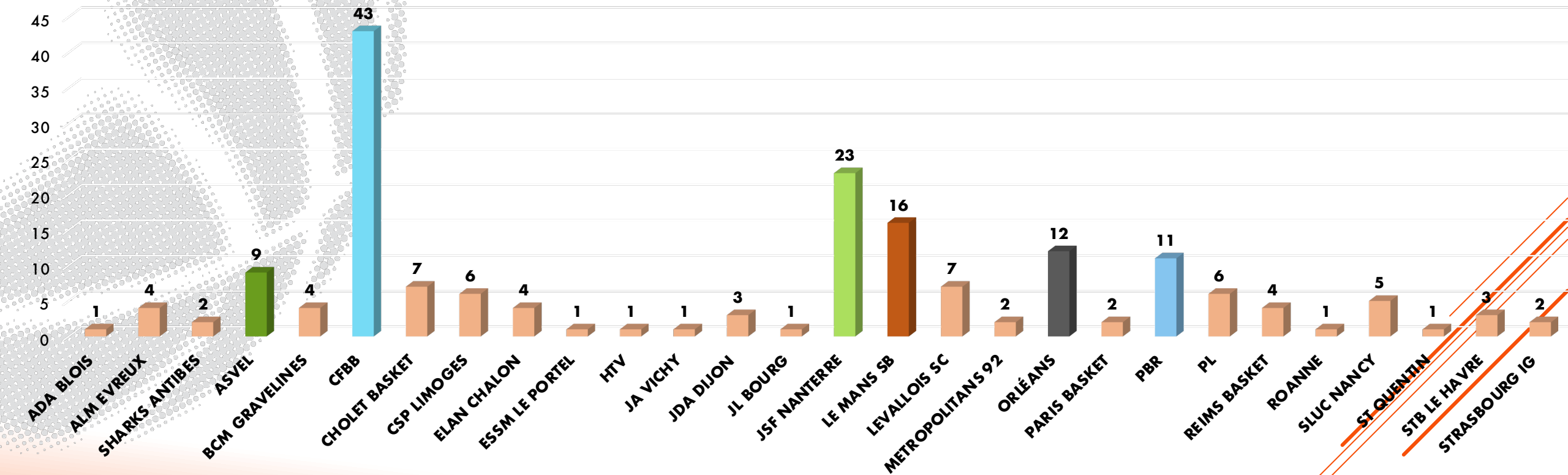
Espoir en fonction du nombre d'années passées au Pôle France



A noter que 9 joueurs ayant effectué un cycle long à l'INSEP ont réussi à jouer en Betclic Elite contre 3 qui ont fait un cycle d'une seule saison...

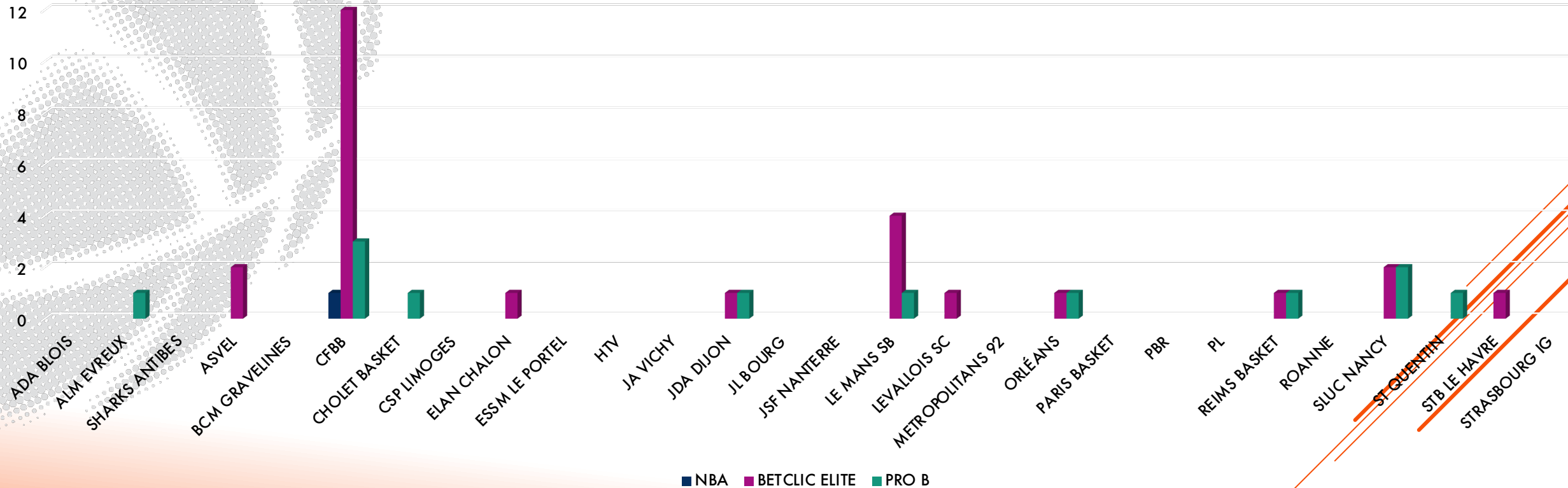
PÔLE ESPOIR & CENTRES DE FORMATION

Les Centres de Formations des sortants du Pôle Espoir



NIVEAU PROFESSIONNEL

Niveau Professionnel & Structures de Formation post Pôle Espoir

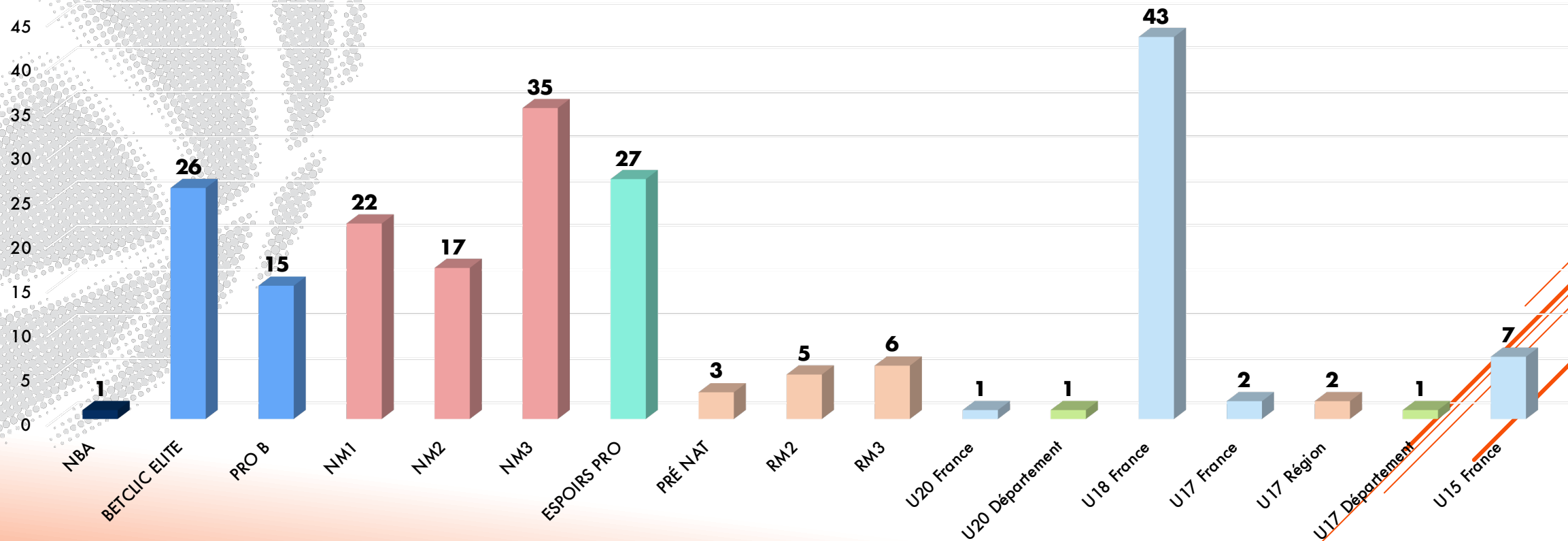


Les joueurs qui sont devenus professionnels sont en majeure partie passés par le Pôle France. Ensuite vient le Centre de Formation du Mans SB qui a permis aux Franciliens passés en son sein de devenir professionnel (5)



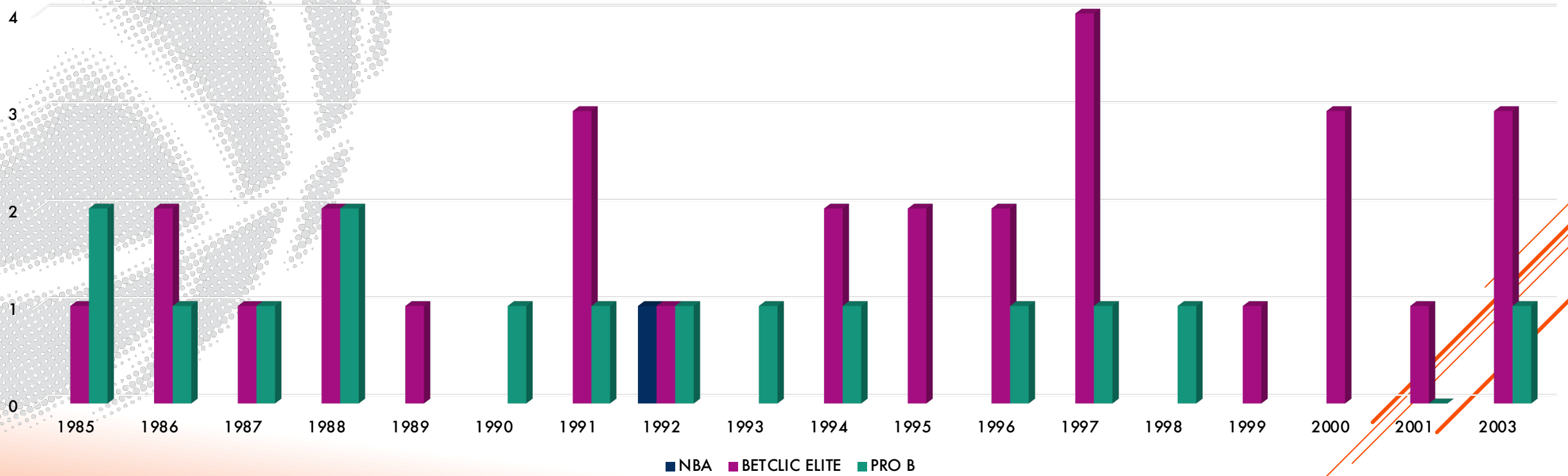
NIVEAU MAXIMAL ATTEINT

Niveau le plus élevé atteint par les joueurs passés par le Pôle Espoir



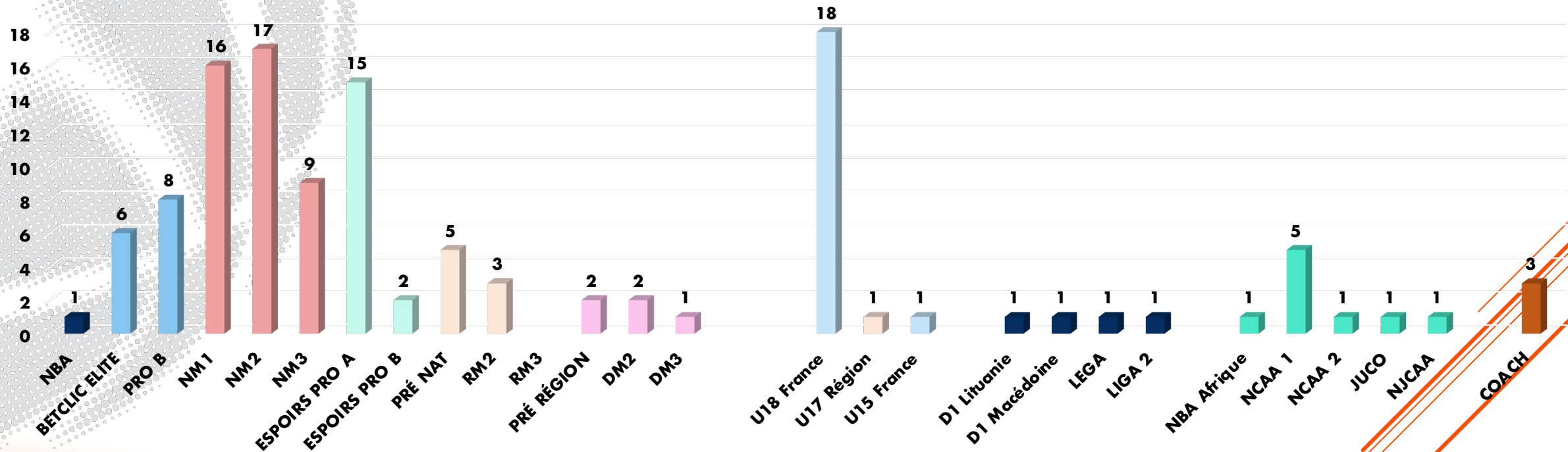
NIVEAU PROFESSIONNEL

Niveau Professionnel atteint par Générations



NIVEAU ACTUEL DE PRATIQUE

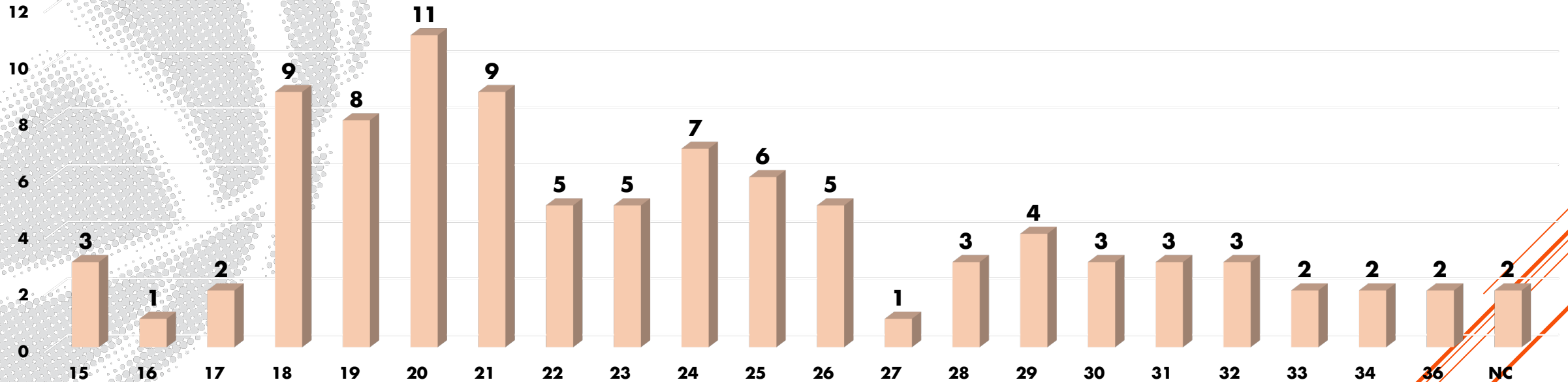
Niveau Actuel des Joueurs passés par le Pôle Espoir



- ❑ 42 Joueurs jouent actuellement dans les Championnats Nationaux (NM1-NM2- NM3)
 - ❑ 35 Joueurs sont en Formation (U18 France - Espoirs)
- ❑ 19 Joueurs sont professionnels cette saison si on ajoute les joueurs de NM1, nous arrivons à 33 Joueurs si on enlève les joueurs évoluant en NM1 via le Pôle France
 - ❑ 15% des joueurs sont donc professionnels cette saison

ARRÊT DE LA PRATIQUE

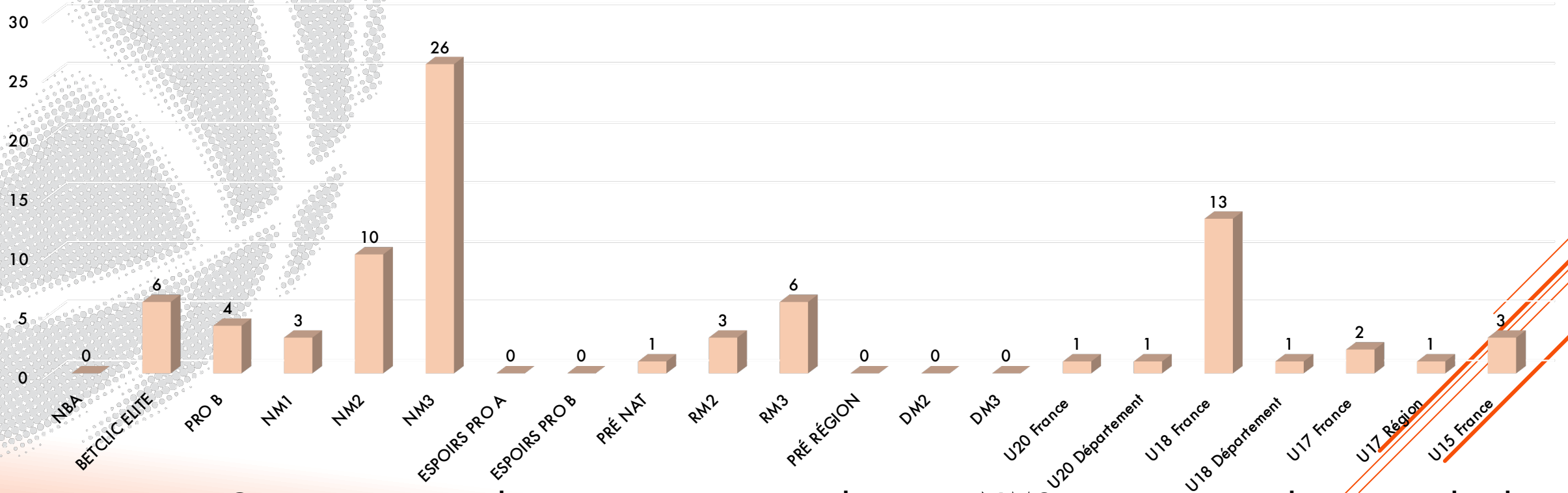
Age d'arrêt de la pratique du Basketball



- Un pic d'arrêt de 18 à 21 ans (37)
- On peut noter aussi qu'à 24 et 25 ans il y a aussi des arrêts sans doute liés à des choix professionnels pour les joueurs n'étant pas passés professionnels
 - Puis des arrêts après 32 ans (9)
- 94 joueurs ont arrêté le basket à ce jour soit 41,3%

ARRÊT DE LA PRATIQUE

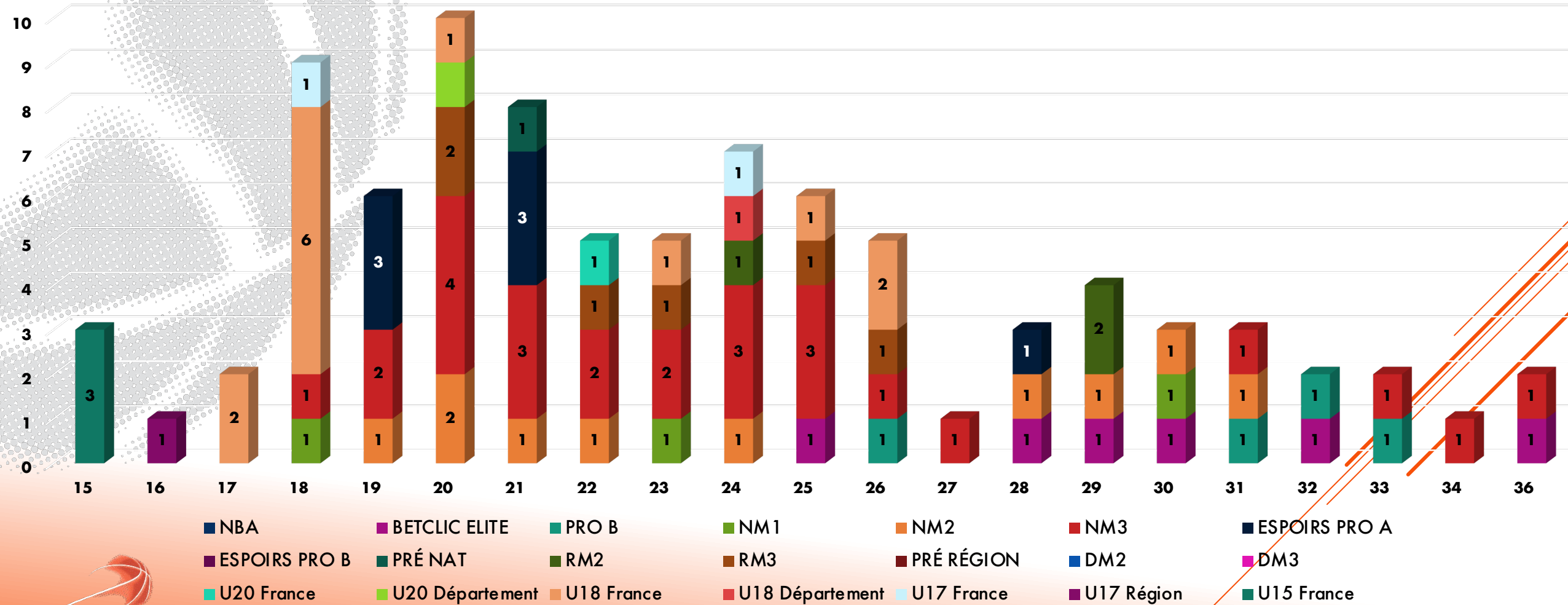
Arrêt de la pratique et plus haut niveau joué



- ❑ On peut noter que les joueurs ayant atteint le niveau NM3 comme niveau de pratique le plus élevé ont eu davantage tendance à cesser leur activité
- ❑ A noter que de nombreux joueurs ont évolué au maximum en U18 Championnat de France et n'ont pas ensuite pu évoluer sur un niveau supérieur et ont donc arrêté le basket...

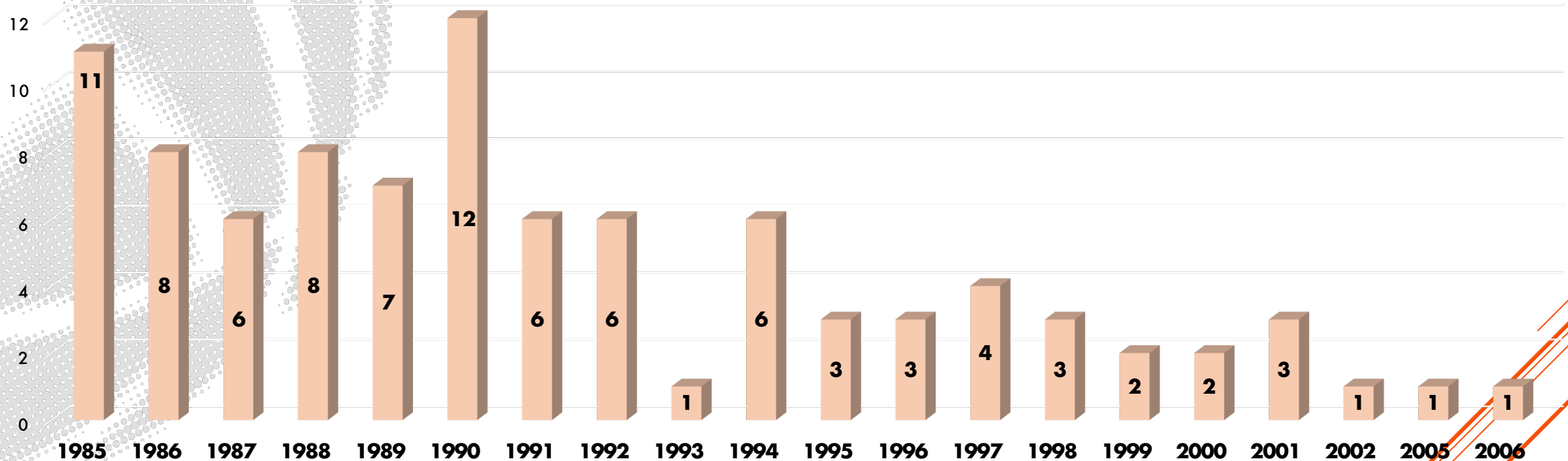
ARRÊT DE LA PRATIQUE

Plus haut niveau de pratique & Arrêt de la pratique



ARRÊT DE LA PRATIQUE

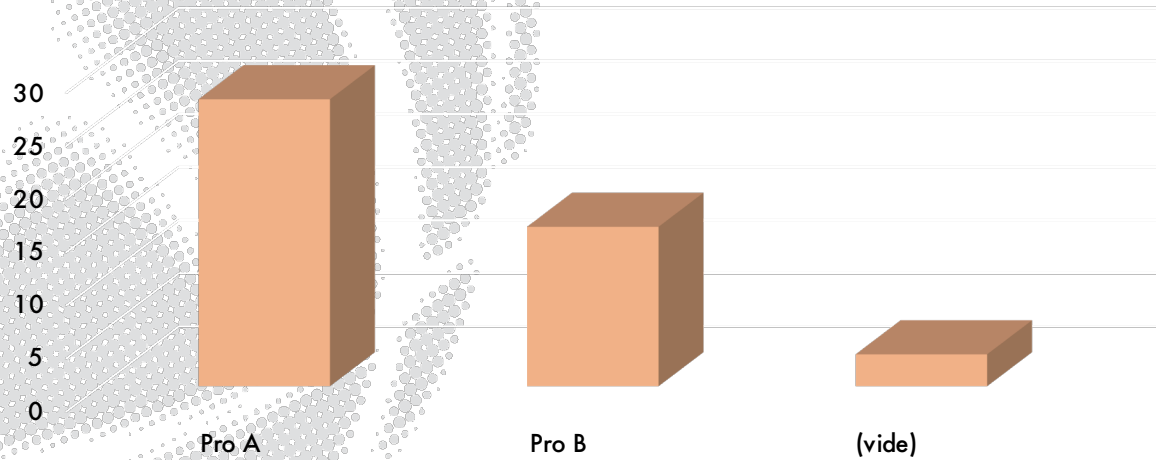
Les joueurs passés par le Pôle ayant arrêté le basket par Générations



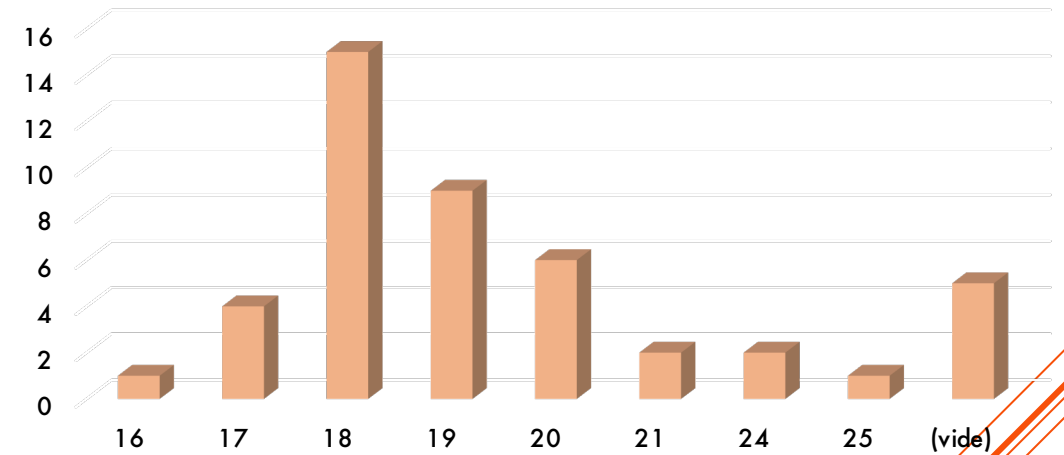
- ◆ La Génération des 1985 ne compte plus qu'un seul joueur en activité tandis que la Génération des 1990 voit l'ensemble des joueurs avoir arrêté le basket
- ◆ Sur les dernières générations il y a tout de même des joueurs ayant arrêté le basket à ce jour...

LES JOUEURS PROFESSIONNELS DU PÔLE

Début de Carrière des Joueurs Professionnels

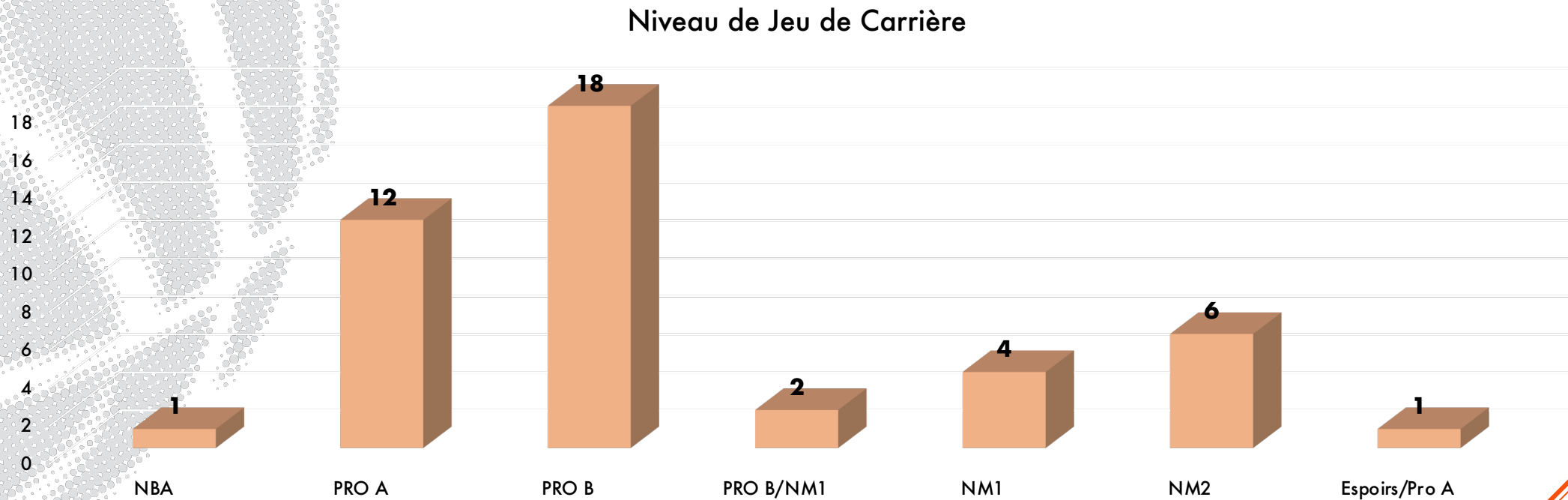


Age Début carrière professionnelle



Les anciens polistes franciliens ont pour la plupart débuter leur carrière professionnelle en Pro A, souvent lié à leur présence en équipe espoir.
L'ensemble des joueurs débutent sur les parquets professionnels entre 18 et 20ans

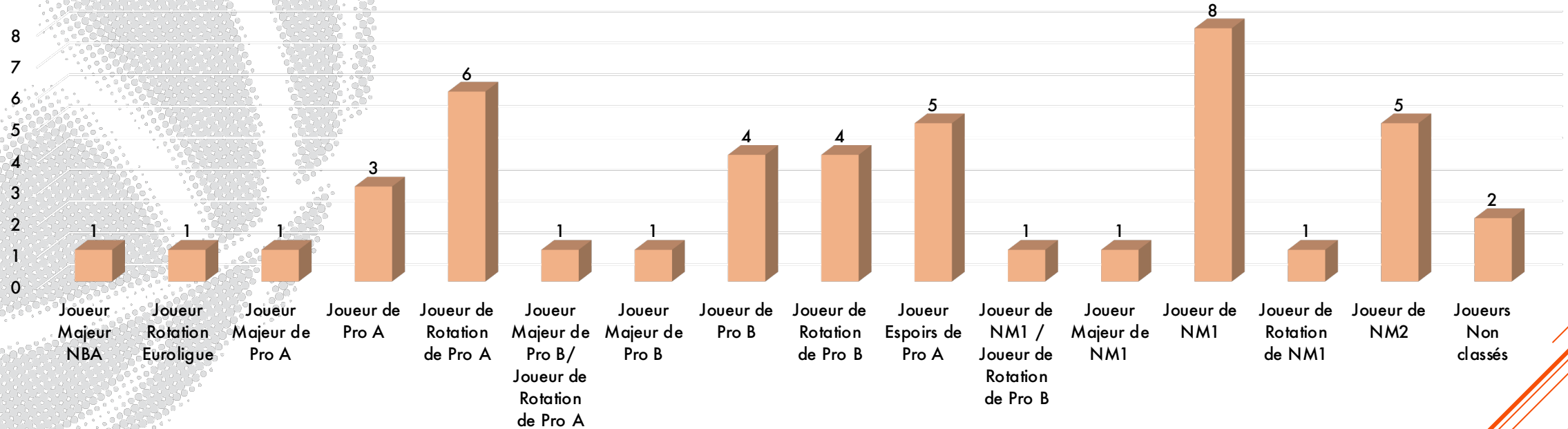
LES JOUEURS PROFESSIONNELS DU PÔLE



La plupart de nos Polistes ayant atteint le niveau professionnel ont eu une carrière en PRO B.

LES JOUEURS PROFESSIONNELS DU PÔLE

Rôle en Carrière



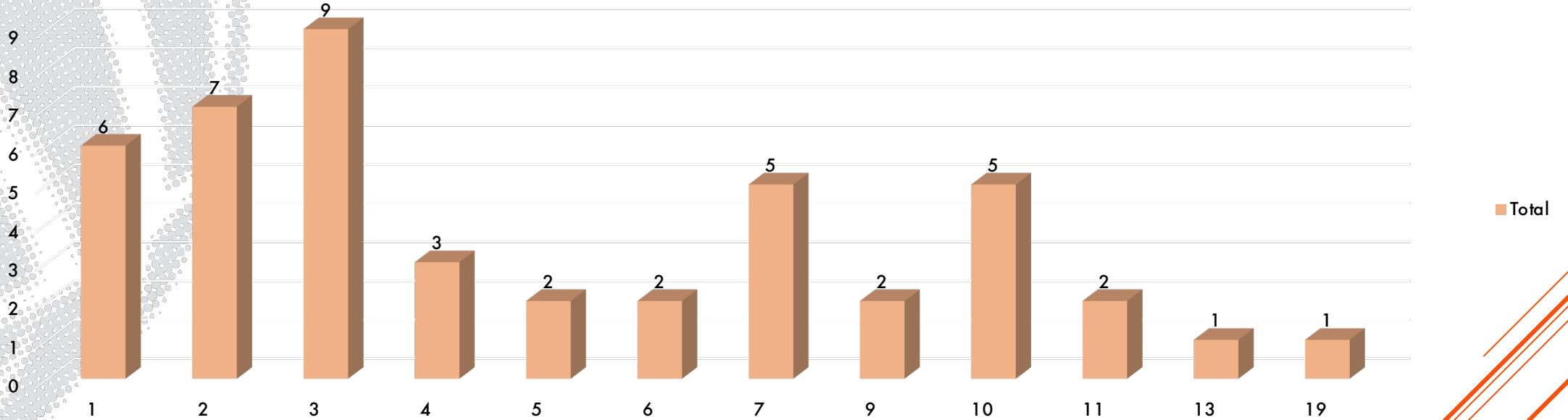
En fonction, des statistiques, de l'impact du joueur, nous avons classé les joueurs passés par le Pôle Espoir selon un rôle précis.

Exemple : Evan Fournier est un joueur majeur de sa franchise NBA...

Nous avons formé que très peu de joueurs majeurs dans la division

LES JOUEURS PROFESSIONNELS DU PÔLE

Nombre de Saisons Professionnelles

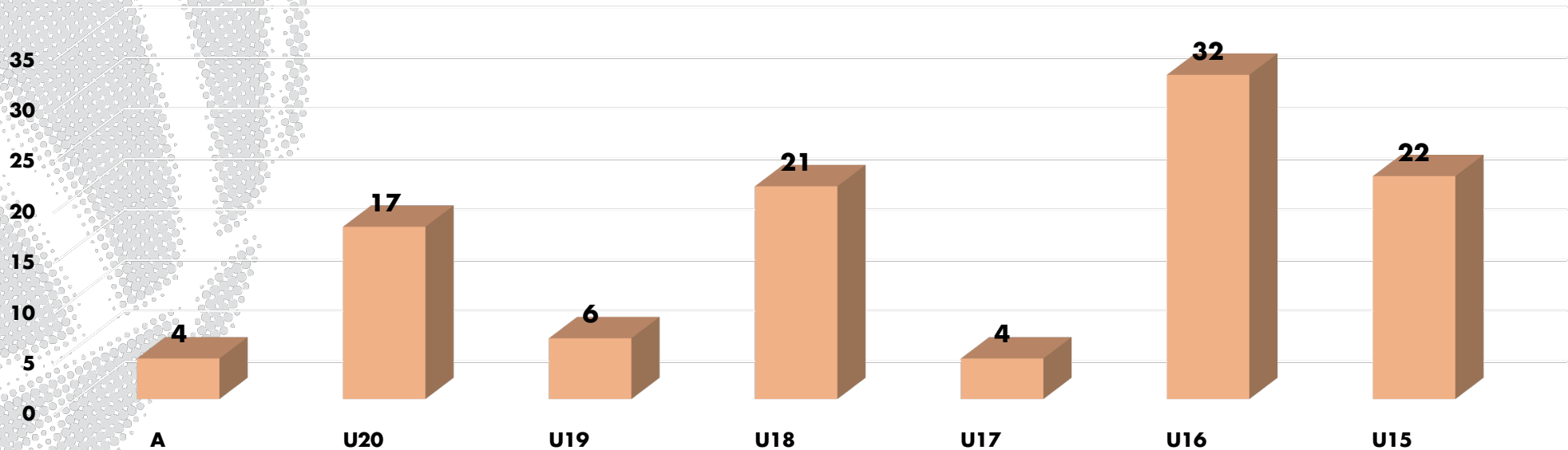


Ali Traoré (Génération 1985) a réussi une carrière incroyable avec 19 saisons professionnelles.

A contrario 22 Joueurs ont réalisé une carrière professionnelle de moins de 3 ans...

LES ÉQUIPES DE FRANCE

Les Joueurs Passés par le Pôle Espoir & les Équipes de France



- ◆ 56 Joueurs ont porté le maillot d'une Équipe de France (25,1% des joueurs passés par le Pôle)
- ◆ 4 Joueurs ont évolué en Équipe de France : **Ali Traoré (1985), Evan Fournier (1992) et Mouhammadou Jaiteh (1994) & Alexandre Chassang (1994)**
- ◆ 32 garçons passés par le Pôle ont porté le maillot de l'équipe de France U16 soit le plus grand nombre par rapport aux autres EDF